

SÉCURITÉ ROUTIÈRE – COMPORTEMENT ROUTIER



BAROMETRE DU 4ème TRIMESTRE 2018
OCTOBRE A DECEMBRE
DEPARTEMENT DE LA MAYENNE

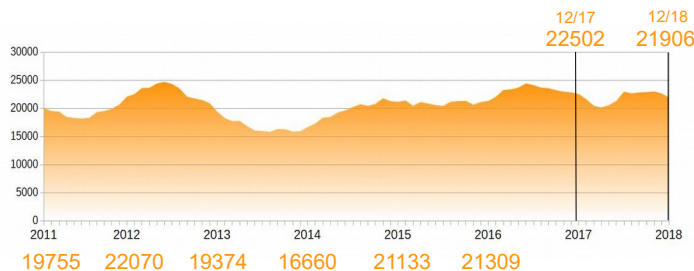
**Observatoire
 Départemental de la
 Sécurité
 Routière**

Évolution du cumul sur 12 mois glissants

Bilan du trimestre

Infractions à la vitesse

Forces de l'ordre



3439 infractions à la vitesse sur la route de octobre à décembre

- 22 % par rapport au 4ème trimestre 2017
 soit 955 infractions en moins

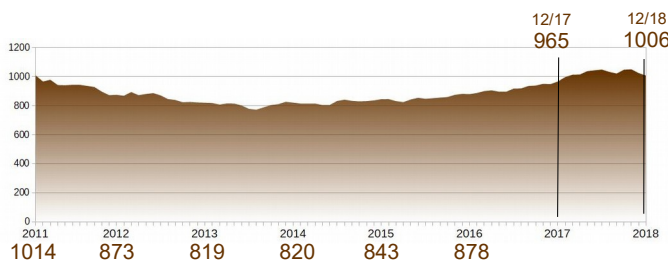
Infractions alcoolémie



302 infractions alcoolémie sur la route de octobre à décembre

- 27 % par rapport au 4ème trimestre 2017
 soit 109 infractions en moins

Rétentions de permis de conduire

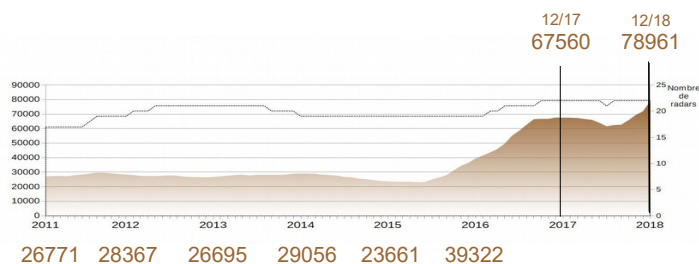


228 rétentions de octobre à décembre

- 15 % par rapport au 4ème trimestre 2017
 soit 40 rétentions en moins

Infractions à la Vitesse

Radars fixes



26666 flashes de octobre à décembre

+ 98 % par rapport au 4ème trimestre 2017
 Soit 13190 flashes en plus

ANALYSE ET COMMENTAIRES

Au cours du 4ème trimestre 2018, le nombre d'infractions à la vitesse et à l'alcool a diminué, respectivement de 22 % et de 27 % par rapport au même trimestre en 2017.

Le nombre de rétentions de permis de conduire a logiquement connu une baisse lui aussi.

Le nombre d'infractions à la vitesse relevées par les radars fixes a très fortement augmenté (+ 98 %) par rapport au dernier trimestre 2017.

Les excès de vitesse commis devant des radars dégradés ont augmenté, traduisant un comportement irresponsable de conducteurs ayant profité de la neutralisation du moyen de contrôle pour commettre une infraction.